

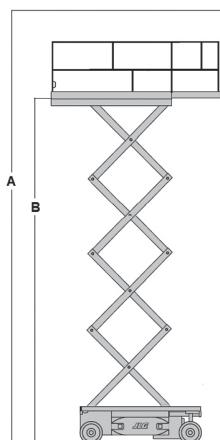
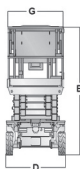
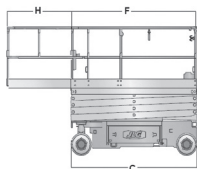
S 118 E

3246ES JLG

Nożycowy

Elektryczny

Wys. robocza
11,7 m



PRODUCENT	JLG
MAKSYMALNA WYSOKOŚĆ ROBOCZA A (m)	11,68
MAKSYMALNA WYSOKOŚĆ PODESTU B (m)	9,68
NAPĘD	2 koła
KOŁA	niebrudzące
CIĘŻAR WŁASNY (kg)	2870
UDŹWIG (kg)	318
WYMIARY PLATFORMY F x G	
dł. x szer. (m)	2,50 x 1,12
PLATFORMA WYSUWANA (m) H	1,27
WYMIARY URZĄDZENIA C x D x E	
dł. x szer. x wys. (m)	2,50 x 1,17 x 2,36
MAKS. ILOŚĆ OSÓB W KOSZU (INDOOR / OUTDOOR)	2/1

infolinia: 32/ 32 32 032

