

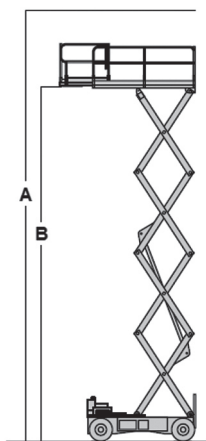
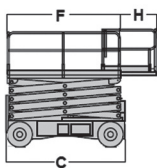
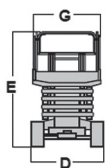
S 120 EB

3369LE JLG

Nożycowy

Elektryczny

Wys. robocza
12,1 m



PRODUCENT	JLG
MAKSYMALNA WYSOKOŚĆ ROBOCZA A (m)	12,06
MAKSYMALNA WYSOKOŚĆ PODESTU B (m)	10,06
NAPĘD	2 koła
KOŁA	niebrudzące, protektor
CIEŻAR WŁASNY (kg)	4500
UDŹWIG (kg)	454
WYMIARY PLATFORMY F x G dł. x szer. (m)	2,92 x 1,65
PLATFORMA WYSUWANA (m) H	0,91
WYMIARY URZĄDZENIA C x D x E dł. x szer. x wys. (m)	3,10 x 1,75 x 2,80
MAKS. ILOŚĆ OSÓB W KOSZU (INDOOR / OUTDOOR)	2/2

infolinia: 32/ 32 32 032

