

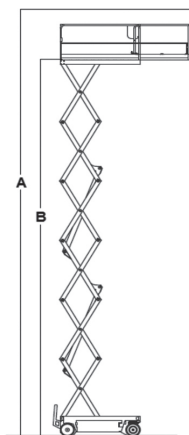
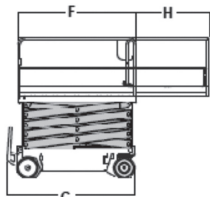
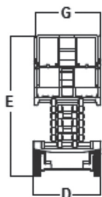
S 120 ES

IM 10090 IMER

Nożycowy

Elektryczny

Wys. robocza
12,1 m



PRODUCENT	IMER
MAKSYMALNA WYSOKOŚĆ ROBOCZA A (m)	12,10
MAKSYMALNA WYSOKOŚĆ PODESTU B (m)	10,10
NAPĘD	2 koła
KOŁA	niebрудzące
CIEŻAR WŁASNY (kg)	2850
UDŹWIG (kg)	300
WYMIARY PLATFORMY F x G dł. x szer. (m)	2,27 x 0,87
PLATFORMA WYSUWANA (m) H	1,30
WYMIARY URZĄDZENIA C x D x E dł. x szer. x wys. (m)	2,47 x 0,89 x 2,49
MAKS. ILOŚĆ OSÓB W KOSZU (INDOOR / OUTDOOR)	3/0

infolinia: 32/ 32 32 032

