

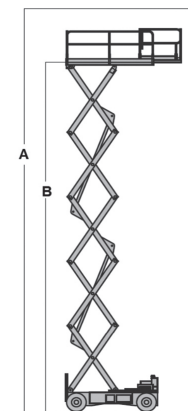
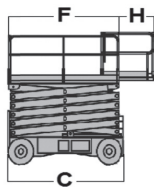
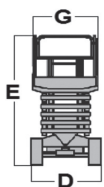
S 159 E

IM-14122 IMER

Nożycowy

Elektryczny

Wys. robocza
15,9 m



PRODUCENT	IMER
MAKSYMALNA WYSOKOŚĆ ROBOCZA A (m)	15,90
MAKSYMALNA WYSOKOŚĆ PODESTU B (m)	13,90
NAPEŁD	2 koła
KOŁA	szare, niebrudzące
CIEŻAR WŁASNY (kg)	3000
UDŹWIG (kg)	250
WYMIARY PLATFORMY F x G dł. x szer. (m)	2,26 x 1,20
PLATFORMA WYSUWANA (m) H	1,40
WYMIARY URZĄDZENIA C x D x E dł. x szer. x wys. (m)	2,47 x 1,22 x 2,75
MAKS. ILOŚĆ OSÓB W KOSZU (INDOOR / OUTDOOR)	2/0

infolinia: 32/ 32 32 032

