

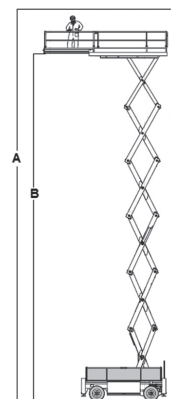
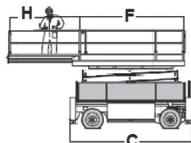
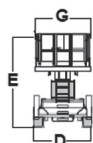
S 215 D 4x4

HL-220D25 4WD/P/N HOLLAND LIFT

Nożycowy

Diesel

Wys. robocza
21,7 m



PRODUCENT	HOLLAND LIFT
MAKSYMALNA WYSOKOŚĆ ROBOCZA A (m)	21,70
MAKSYMALNA WYSOKOŚĆ PODESTU B (m)	19,70
NAPĘD	4 koła
KOŁA	niebrudzące, protektor
CIEŻAR WŁASNY (kg)	11990
UDŹWIG (kg)	750
WYMIARY PLATFORMY F x G dł. x szer. (m)	4,50 x 2,30
PLATFORMA WYSUWANĄ (m) H	2,50
WYMIARY URZĄDZENIA C x D x E dł. x szer. x wys. (m)	4,84 x 2,44 x 2,88
WYPOSAŻENIE OPCJONALNE	podpory
MAKS. ILOŚĆ OSÓB W KOSZU (INDOOR / OUTDOOR)	4/4

infolinia: 32/ 32 32 032

