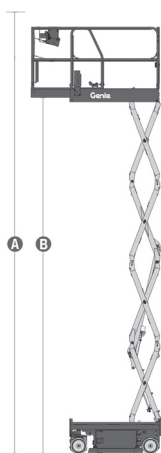
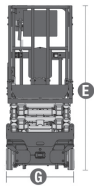



**S 78 E****GS-1932 E-Drive GENIE****Nożycowy****Elektryczny**

PRODUCENT	GENIE
MAKSYMALNA WYSOKOŚĆ ROBOCZA <b>A</b> (m)	<b>7,85</b>
MAKSYMALNA WYSOKOŚĆ PODESTU <b>B</b> (m)	5,85
NAPĘD	e-drive podwójny napęd elektryczny AC, koła przednie
KOŁA	niebrudzące
CIEŻAR WŁASNY (kg)	1329
UDŹWIG (kg)	227
WYMIARY PLATFORMY <b>B x C</b> dł. x szer. (m)	1,66 x 0,76
PLATFORMA WYSUWANA (m)	0,76
WYMIARY URZĄDZENIA <b>F x G x E</b> dł. x szer. x wys. (m)	1,83 x 0,81 x 2,16
MAKS. ILOŚĆ OSÓB W KOSZU (INDOOR / OUTDOOR)	2/1

**infolinia: 32/ 32 32 032**