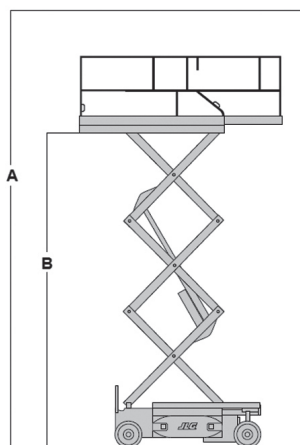
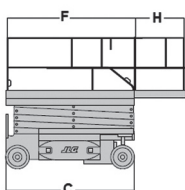
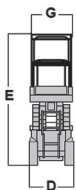


# S 81 E

# 2032ES JLG

## Nożycowy

## Elektryczny



PRODUCENT	JLG
<b>MAKSYMALNA WYSOKOŚĆ ROBOCZA A (m)</b>	<b>8,10</b>
MAKSYMALNA WYSOKOŚĆ PODESTU B (m)	6,10
NAPĘD	2 koła
KOŁA	niebrudzące
CIEŻAR WŁASNY (kg)	1980
UDŹWIG (kg)	363
WYMIARY PLATFORMY F x G	
dł. x szer. (m)	2,30 x 0,76
PLATFORMA WYSUWANA (m) H	0,90
WYMIARY URZĄDZENIA C x D x E	
dł. x szer. x wys. (m)	2,30 x 0,81 x 2,20
MAKS. ILOŚĆ OSÓB W KOSZU (INDOOR / OUTDOOR)	2/1

## infolinia: 32/ 32 32 032

