

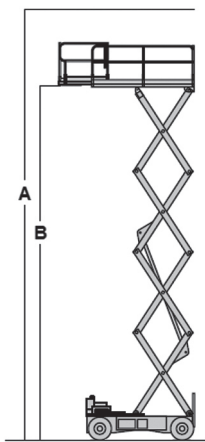
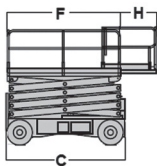
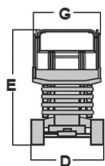
S 121 EB

3369LE JLG

Nożycowy

Elektryczny

Wys. robocza
12,1 m



| | |
|--|------------------------|
| PRODUCENT | JLG |
| MAKSYMALNA WYSOKOŚĆ ROBOCZA A (m) | 12,06 |
| MAKSYMALNA WYSOKOŚĆ PODESTU B (m) | 10,06 |
| NAPĘD | 2 koła |
| KOŁA | niebrudzące, protektor |
| CIEŻAR WŁASNY (kg) | 4500 |
| UDŹWIG (kg) | 454 |
| WYMIARY PLATFORMY F x G dł. x szer. (m) | 2,92 x 1,65 |
| PLATFORMA WYSUWANA (m) H | 0,91 |
| WYMIARY URZĄDZENIA C x D x E dł. x szer. x wys. (m) | 3,10 x 1,75 x 2,80 |
| MAKS. ILOŚĆ OSÓB W KOSZU (INDOOR / OUTDOOR) | 2/2 |

infolinia: 32/ 32 32 032

