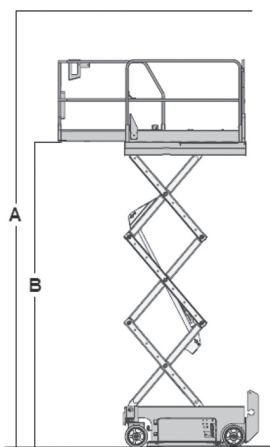
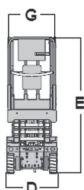
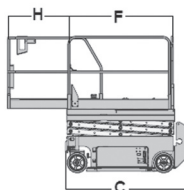


# S 81 ES

# GS-2032 GENIE

## Nożycowy

## Elektryczny



PRODUCENT	GENIE
<b>MAKSYMALNA WYSOKOŚĆ ROBOCZA A (m)</b>	<b>8,13</b>
MAKSYMALNA WYSOKOŚĆ PODESTU B (m)	6,13
NAPĘD	2 koła
KOŁA	niebrudzące
CIĘŻAR WŁASNY (kg)	1832
UDŹWIG (kg)	363
WYMIARY PLATFORMY F x G dł. x szer. (m)	2,27 x 0,81
PLATFORMA WYSUWANA (m) H	0,91
WYMIARY URZĄDZENIA C x D x E dł. x szer. x wys. (m)	2,44 x 0,81 x 2,17
MAKS. ILOŚĆ OSÓB W KOSZU (INDOOR / OUTDOOR)	2/1

## infolinia: 32/ 32 32 032

