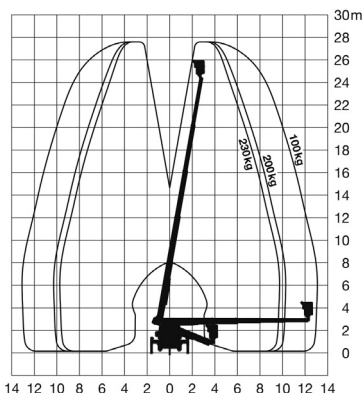
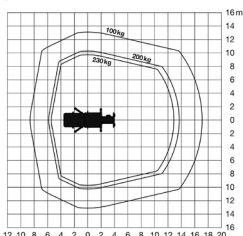
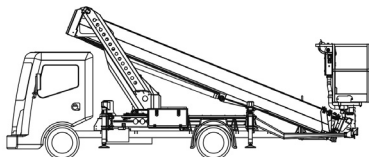


Wys. robocza
27,6 m



MAKSYMALNA WYSOKOŚĆ ROBOCZA (m)	27,60
MAKSYMALNY WYSIĘG BOCZNY: PRZY 225 kg	9,70 m
PRZY 80 kg	17,00 m
OBRÓT WIEŻY	500°
PODPORY: ZŁOŻONE (m)	2,22
ROZŁOŻONE JEDNOSTRONNIE (m)	2,91
ROZŁOŻONE DWUSTRONNIE (m)	3,60
WYMAGANA KATEGORIA PRAWA JAZDY	B
CIEŻAR WŁASNY (kg)	3.500
UDŹWIG (kg)	230
WYMIARY KOSZA A x B	0,70 x 1,40
dł. x szer. (m)	
WYMIARY URZĄDZENIA C x D x E	6,99 x 2,22 x 2,90
dł. x szer. x wys. (m)	
WYPOSAŻENIE:	obrotowy kosz 2 x 90°, przyłącze w koszu: 230 V



mateco podesty ruchome Sp. z o.o. • 43-100 Tychy, ul. Murarska 27 • e-mail: info@mateco.pl • tel. 32 32 32 032

ODDZIAŁ	ADRES	E-MAIL	TEL.
• Białystok	16-070 Choroszcz, ul. Złotoria 237	bialystok@mateco.pl	85 873 90 61
• Gdańsk	83-031 Rusocin, ul. Dekarska 34	gdansk@mateco.pl	58 742 16 61
• Kraków	31-574 Kraków, ul. Ciepłownicza 54	krakow@mateco.pl	12 396 46 61
• Lublin	20-228 Lublin, ul. Zawieprzycza 8N	lublin@mateco.pl	81 511 20 98
• Łódź	92-101 Łódź, ul. Pomorska 270	lodz@mateco.pl	42 298 85 51
• Poznań	62-081 Przechmierz, ul. Bukowska 11a	poznan@mateco.pl	61 890 69 19
• Rzeszów	36-060 Głogów Małopolski, ul. Rzeszowska 95	rzeszow@mateco.pl	17 783 75 51
• Szczecin	70-784 Szczecin, ul. Struga 65	szczecin@mateco.pl	91 885 16 61
• Tychy	43-100 Tychy, ul. Murarska 27	tychy@mateco.pl	32 32 32 000
• Warszawa	05-552 Łazy, al. Krakowska 186A	warszawa@mateco.pl	22 713 81 56
• Wrocław	55-010 Radwanice, ul. Grafitowa 1b	wroclaw@mateco.pl	71 718 35 51

